


MUNICIPIO DE COQUIMATLAN, COL.
Sistema Integral de Contabilidad Gubernamental
ESTADO ANALITICO DEL EJERCICIO DEL PRESUPUESTO DE EGRESOS
 Clasificación Administrativa

DEL 1 DE DICIEMBRE AL 31 DE DICIEMBRE DE 2020

Análisis por: Clasificación Administrativa

Clave Presupuestaria	Descripción	UP-UR-UE	Aprobado Dic-Dic	Ampliaciones / (Reducciones) Dic-Dic	DpC Dic-Dic	Devengado Dic-Dic	Pagado Dic-Dic	Subejercicio Dic-Dic
01	REGIDORES		547,367.57	-48,836.25	0.00	498,531.32	557,423.03	0.00
01 01	REGIDORES		547,367.57	-48,836.25	0.00	498,531.32	557,423.03	0.00
01 01 01	DESPACHO DE REGIDORES		547,367.57	-48,836.25	0.00	498,531.32	557,423.03	0.00
02	PRESIDENCIA MUNICIPAL		633,297.17	-302,697.79	-40,236.61	370,835.99	388,246.34	-40,236.61
02 01	PRESIDENCIA MUNICIPAL		633,297.17	-302,697.79	-40,236.61	370,835.99	388,246.34	-40,236.61
02 01 01	DESPACHO DE PRESIDENCIA		234,760.07	-155,479.35	0.00	79,280.72	96,691.07	0.00
02 01 02	SECRETARIA PARTICULAR		398,537.10	-147,218.44	-40,236.61	291,555.27	291,555.27	-40,236.61
03	SECRETARIA DEL H AYUNTAMIENTO		2,050,890.64	-778,773.38	-258,688.83	1,530,806.09	1,414,497.85	-258,688.83
03 01	SECRETARIA DEL H AYUNTAMIENTO		2,050,890.64	-778,773.38	-258,688.83	1,530,806.09	1,414,497.85	-258,688.83
03 01 01	DESPACHO DE SECRETARIA DEL H AYUNTAMIENTO		846,124.95	-351,266.04	-66,781.31	561,640.22	487,431.96	-66,781.31
03 01 02	DIRECCION DE ASUNTOS JURIDICOS		152,514.99	-102,618.48	0.00	49,896.51	49,896.51	0.00
03 01 03	DIRECCION DE COMUNICACION SOCIAL		166,363.55	-68,038.70	0.00	98,324.85	99,224.85	0.00
03 01 04	DIRECCION DE CULTURA		106,766.25	175,642.42	0.00	282,408.67	239,408.69	0.00
03 01 05	DIRECCION DE DEPORTES		304,701.23	-124,271.22	-0.10	180,430.11	180,430.11	-0.10
03 01 08	JUNTA MUNICIPAL DE PUEBLO JUAREZ		441,095.15	-237,821.36	-137,231.94	340,505.73	340,505.73	-137,231.94
03 01 09	COMISARIAS MUNICIPALES		33,324.52	-70,400.00	-54,675.48	17,600.00	17,600.00	-54,675.48
04	OFICIALIA MAYOR		4,778,348.44	937,971.88	2,139,624.98	3,576,695.34	3,126,966.58	2,139,624.98
04 01	OFICIALIA MAYOR		4,778,348.44	937,971.88	2,139,624.98	3,576,695.34	3,126,966.58	2,139,624.98
04 01 01	DESPACHO DE OFICIALIA MAYOR		3,751,232.63	-1,997,262.52	-157,593.10	1,911,563.21	1,952,941.63	-157,593.10
04 01 03	DEPARTAMENTO DE RECURSOS HUMANOS		1,001,971.71	2,941,772.30	2,297,218.08	1,646,525.93	1,155,418.75	2,297,218.08
04 01 05	DEPARTAMENTO DE INFORMATICA		25,144.10	-6,537.90	0.00	18,606.20	18,606.20	0.00
05	TESORERIA MUNICIPAL		1,497,249.24	2,493,254.58	306,455.76	3,684,048.06	3,733,205.29	306,455.76
05 01	TESORERIA MUNICIPAL		1,497,249.24	2,493,254.58	306,455.76	3,684,048.06	3,733,205.29	306,455.76
05 01 01	DESPACHO DE TESORERIA MUNICIPAL		1,212,217.32	2,599,716.90	306,455.76	3,505,478.46	3,554,635.69	306,455.76
05 01 02	DIRECCION DE INGRESOS		23,144.10	-15,172.14	0.00	7,971.96	7,971.96	0.00
05 01 03	DIRECCION DE EGRESOS Y CONTABILIDAD		128,961.05	-39,277.32	0.00	89,683.73	89,683.73	0.00
05 01 04	DIRECCION DE CATASTRO		132,926.77	-52,012.86	0.00	80,913.91	80,913.91	0.00
06	CONTRALOR MUNICIPAL		104,488.68	-83,201.60	0.00	21,287.08	21,287.08	0.00
06 01	CONTRALOR MUNICIPAL		104,488.68	-83,201.60	0.00	21,287.08	21,287.08	0.00
06 01 01	DESPACHO DEL CONTRALOR MUNICIPAL		104,488.68	-83,201.60	0.00	21,287.08	21,287.08	0.00
07	DIRECCION DE OBRAS PUBLICAS, DESARROLLO URBANO Y ECOLOGIA		1,977,718.26	-3,125,376.86	-2,901,064.17	1,753,405.57	1,769,767.91	-2,901,064.17
07 01	DIRECCION DE OBRAS PUBLICAS, DESARROLLO URBANO Y ECOLOGIA		1,977,718.26	-3,125,376.86	-2,901,064.17	1,753,405.57	1,769,767.91	-2,901,064.17
07 01 01	DESPACHO DE LA DIRECCION DE OBRAS PUBLICAS, DESARROLLO URBANO Y ECOLOGIA		1,977,718.26	-3,125,376.86	-2,901,064.17	1,753,405.57	1,769,767.91	-2,901,064.17
08	DIRECCION DE SERVICIOS PUBLICOS		3,506,016.33	-284,469.87	-215,055.47	3,436,601.93	3,764,831.43	-215,055.47
08 01	DIRECCION DE SERVICIOS PUBLICOS		3,506,016.33	-284,469.87	-215,055.47	3,436,601.93	3,764,831.43	-215,055.47




MUNICIPIO DE COQUIMATLAN, COL.
Sistema Integral de Contabilidad Gubernamental
ESTADO ANALITICO DEL EJERCICIO DEL PRESUPUESTO DE EGRESOS
 Clasificación Administrativa

DEL 1 DE DICIEMBRE AL 31 DE DICIEMBRE DE 2020

Análisis por: Clasificación Administrativa

Clave Presupuestaria	Descripción	Aprobado Dic-Dic	Ampliaciones / (Reducciones) Dic-Dic	DpC Dic-Dic	Devengado Dic-Dic	Pagado Dic-Dic	Subejercicio Dic-Dic
UP-UR-UE							
08 01 01	DESPACHO DE LA DIRECCION DE SERVICIOS PUBLICOS	2,995,245.46	103,909.26	-215,055.47	3,314,210.19	3,642,439.69	-215,055.47
08 01 03	DEPARTAMENTO DE PARQUES Y JARDINES	444,862.33	-333,531.09	0.00	111,331.24	111,331.24	0.00
08 01 06	DEPARTAMENTO DE PANTEON	65,908.54	-54,848.04	0.00	11,060.50	11,060.50	0.00
09	DIRECCION DE SEGURIDAD PUBLICA, TRANSITO Y VIALIDAD	1,913,339.98	430,215.87	115,014.31	2,228,541.54	2,220,594.02	115,014.31
09 01	DIRECCION DE SEGURIDAD PUBLICA, TRANSITO Y VIALIDAD	1,913,339.98	430,215.87	115,014.31	2,228,541.54	2,220,594.02	115,014.31
10	DIRECCION DE DESARROLLO MUNICIPAL	431,932.60	-232,669.46	-57.00	199,320.14	202,320.14	-57.00
10 01	DIRECCION DE DESARROLLO MUNICIPAL	431,932.60	-232,669.46	-57.00	199,320.14	202,320.14	-57.00
10 01 01	DESPACHO DE LA DIRECCION DE DESARROLLO MUNICIPAL	138,792.71	-46,925.00	0.00	91,867.71	94,867.71	0.00
10 01 02	DEPARTAMENTO DE PLANEACION	246,566.92	-150,174.06	0.00	96,392.86	96,392.86	0.00
10 01 04	DEPARTAMENTO DE DESARROLLO RURAL	46,572.97	-35,570.40	-57.00	11,059.57	11,059.57	-57.00
11	ORGANISMOS PUBLICOS DESCENTRALIZADOS	500,000.00	1,450,821.27	-1,599,357.83	3,550,179.10	3,550,179.10	-1,599,357.83
11 01	ORGANISMOS PUBLICOS DESCENTRALIZADOS	500,000.00	1,450,821.27	-1,599,357.83	3,550,179.10	3,550,179.10	-1,599,357.83
11 01 01	DIF MUNICIPAL	500,000.00	1,450,821.27	-1,599,357.83	3,550,179.10	3,550,179.10	-1,599,357.83
12	OBRA PUBLICA E INVERSION	-22,421.60	3,803,303.93	-16,796.89	9,331,891.59	3,235,312.25	-5,551,009.26
12 01	OBRA PUBLICA	-22,421.60	3,803,303.93	-16,796.89	9,331,891.59	3,235,312.25	-5,551,009.26
12 01 02	OBRA PUBLICA EN EJECUCION	-22,421.60	3,803,303.93	-16,796.89	9,331,891.59	3,235,312.25	-5,551,009.26
13	DEUDA PUBLICA	79,082.59	21,545.55	7,509.65	93,118.49	113,313.78	7,509.65
13 01	DEUDA PUBLICA	79,082.59	21,545.55	7,509.65	93,118.49	113,313.78	7,509.65
13 01 01	DEUDA PUBLICA	79,082.59	21,545.55	7,509.65	93,118.49	113,313.78	7,509.65
14	TRANSFERENCIAS, SUBSIDIOS Y AYUDAS	19,800.00	10,369.00	0.00	30,169.00	17,169.00	0.00
14 03	AYUDAS	19,800.00	10,369.00	0.00	30,169.00	17,169.00	0.00
14 03 01	AYUDAS SOCIALES A PERSONAS	19,800.00	10,369.00	0.00	30,169.00	17,169.00	0.00
TOTAL DEL GASTO:		18,017,109.90	4,291,456.87	-2,462,652.10	30,305,431.24	24,115,113.80	-7,996,864.47




MUNICIPIO DE COQUIMATLAN, COL.
Sistema Integral de Contabilidad Gubernamental
ESTADO ANALITICO DEL EJERCICIO DEL PRESUPUESTO DE EGRESOS
 Clasificación Administrativa

DEL 1 DE ENERO AL 31 DE DICIEMBRE DE 2020

Análisis por: Clasificación Administrativa

Clave Presupuestaria	Descripción	Aprobado Ene-Dic	Ampliaciones / (Reducciones) Ene-Dic	DpC Ene-Dic	Devengado Ene-Dic	Pagado Ene-Dic	Subejercicio Ene-Dic
UP-JR-UE							
01	REGIDORES	3,320,494.51	-130,612.33	0.00	3,189,882.18	3,184,106.84	0.00
01 01	REGIDORES	3,320,494.51	-130,612.33	0.00	3,189,882.18	3,184,106.84	0.00
01 01 01	DESPACHO DE REGIDORES	3,320,494.51	-130,612.33	0.00	3,189,882.18	3,184,106.84	0.00
02	PRESIDENCIA MUNICIPAL	3,840,087.30	-883,714.97	0.00	2,956,372.33	2,956,372.33	0.00
02 01	PRESIDENCIA MUNICIPAL	3,840,087.30	-883,714.97	0.00	2,956,372.33	2,956,372.33	0.00
02 01 01	DESPACHO DE PRESIDENCIA	2,241,067.89	-684,043.02	0.00	1,557,024.87	1,557,024.87	0.00
02 01 02	SECRETARIA PARTICULAR	1,599,019.41	-199,671.95	0.00	1,399,347.46	1,399,347.46	0.00
03	SECRETARIA DEL H AYUNTAMIENTO	9,306,123.45	-934,991.61	0.00	8,371,131.84	8,220,221.58	0.00
03 01	SECRETARIA DEL H AYUNTAMIENTO	9,306,123.45	-934,991.61	0.00	8,371,131.84	8,220,221.58	0.00
03 01 01	DESPACHO DE SECRETARIA DEL H AYUNTAMIENTO	3,664,142.60	-345,771.69	0.00	3,318,370.91	3,212,060.63	0.00
03 01 02	DIRECCION DE ASUNTOS JURIDICOS	624,161.75	-10,423.84	0.00	613,737.91	613,737.91	0.00
03 01 03	DIRECCION DE COMUNICACION SOCIAL	743,517.38	-29,135.37	0.00	714,382.01	714,382.01	0.00
03 01 04	DIRECCION DE CULTURA	564,391.66	83,749.01	0.00	648,140.67	605,140.69	0.00
03 01 05	DIRECCION DE DEPORTES	1,531,971.95	-264,741.06	0.00	1,267,230.89	1,267,230.89	0.00
03 01 08	JUNTA MUNICIPAL DE PUEBLO JUAREZ	1,755,538.11	-159,068.66	0.00	1,596,469.45	1,596,469.45	0.00
03 01 09	COMISARIAS MUNICIPALES	422,400.00	-209,600.00	0.00	212,800.00	211,200.00	0.00
04	OFICIALIA MAYOR	17,205,210.26	2,604,814.88	2,297,218.08	17,512,807.06	16,543,140.44	2,297,218.08
04 01	OFICIALIA MAYOR	17,205,210.26	2,604,814.88	2,297,218.08	17,512,807.06	16,543,140.44	2,297,218.08
04 01 01	DESPACHO DE OFICIALIA MAYOR	12,280,472.37	-2,629,612.48	0.00	9,650,859.89	9,380,926.01	0.00
04 01 03	DEPARTAMENTO DE RECURSOS HUMANOS	4,792,732.09	5,170,815.16	2,297,218.08	7,666,329.17	6,966,596.43	2,297,218.08
04 01 05	DEPARTAMENTO DE INFORMATICA	132,005.80	63,612.20	0.00	195,618.00	195,618.00	0.00
05	TESORERIA MUNICIPAL	7,213,551.26	1,806,137.34	349,271.36	8,670,417.24	8,670,417.24	0.00
05 01	TESORERIA MUNICIPAL	7,213,551.26	1,806,137.34	349,271.36	8,670,417.24	8,670,417.24	0.00
05 01 01	DESPACHO DE TESORERIA MUNICIPAL	6,057,673.67	1,882,437.74	349,271.36	7,590,840.05	7,590,840.05	0.00
05 01 02	DIRECCION DE INGRESOS	108,005.80	-21,600.04	0.00	86,405.76	86,405.76	0.00
05 01 03	DIRECCION DE EGRESOS Y CONTABILIDAD	518,272.38	-5,965.60	0.00	512,306.78	512,306.78	0.00
05 01 04	DIRECCION DE CATASTRO	529,599.41	-48,734.76	0.00	480,864.65	480,864.65	0.00
06	CONTRALOR MUNICIPAL	341,618.40	-92,113.56	0.00	249,504.84	249,504.84	0.00
06 01	CONTRALOR MUNICIPAL	341,618.40	-92,113.56	0.00	249,504.84	249,504.84	0.00
06 01 01	DESPACHO DEL CONTRALOR MUNICIPAL	341,618.40	-92,113.56	0.00	249,504.84	249,504.84	0.00
07	DIRECCION DE OBRAS PUBLICAS, DESARROLLO URBANO Y ECOLOGIA	17,294,554.85	-11,536,522.36	2,631.21	5,755,401.28	5,755,401.28	2,631.21
07 01	DIRECCION DE OBRAS PUBLICAS, DESARROLLO URBANO Y ECOLOGIA	17,294,554.85	-11,536,522.36	2,631.21	5,755,401.28	5,755,401.28	2,631.21
07 01 01	DESPACHO DE LA DIRECCION DE OBRAS PUBLICAS, DESARROLLO URBANO Y ECOLOGIA	17,294,554.85	-13,328,522.36	0.00	3,966,032.49	3,966,032.49	0.00
07 01 02	DEPARTAMENTO DE OBRAS PUBLICAS	0.00	1,792,000.00	2,631.21	1,789,368.79	1,789,368.79	2,631.21
08	DIRECCION DE SERVICIOS PUBLICOS	18,705,680.89	-1,285,290.45	4,955.52	17,415,434.92	17,323,171.92	4,955.52



MUNICIPIO DE COQUIMATLAN, COL.
Sistema Integral de Contabilidad Gubernamental
ESTADO ANALITICO DEL EJERCICIO DEL PRESUPUESTO DE EGRESOS

Clasificación Administrativa

DEL 1 DE ENERO AL 31 DE DICIEMBRE DE 2020

Análisis por: Clasificación Administrativa

Clave Presupuestaria	Descripción	Aprobado Ene-Dic	Ampliaciones / (Reducciones) Ene-Dic	DpC Ene-Dic	Devengado Ene-Dic	Pagado Ene-Dic	Subejercicio Ene-Dic
UP-UR-UE							
08 01	DIRECCION DE SERVICIOS PUBLICOS	18,705,680.89	-1,285,290.45	4,955.52	17,415,434.92	17,323,171.92	4,955.52
08 01 01	DESPACHO DE LA DIRECCION DE SERVICIOS PUBLICOS	16,858,299.98	-822,288.37	4,955.52	16,031,056.09	15,938,793.09	4,955.52
08 01 03	DEPARTAMENTO DE PARQUES Y JARDINES	1,589,776.89	-395,713.81	0.00	1,194,063.08	1,194,063.08	0.00
08 01 06	DEPARTAMENTO DE PANTEON	257,604.02	-67,288.27	0.00	190,315.75	190,315.75	0.00
09	DIRECCION DE SEGURIDAD PUBLICA, TRANSITO Y VIALIDAD	15,198,674.62	-14,097.73	115,076.97	15,069,499.92	14,832,941.92	115,076.97
09 01	DIRECCION DE SEGURIDAD PUBLICA, TRANSITO Y VIALIDAD	15,198,674.62	-14,097.73	115,076.97	15,069,499.92	14,832,941.92	115,076.97
09 01 01	SEGURIDAD PUBLICA, TRANSITO Y VIALIDAD	15,198,674.62	-14,097.73	115,076.97	15,069,499.92	14,832,941.92	115,076.97
10	DIRECCION DE DESARROLLO MUNICIPAL	2,072,567.56	92,885.10	0.00	2,165,452.66	2,165,452.66	0.00
10 01	DIRECCION DE DESARROLLO MUNICIPAL	2,072,567.56	92,885.10	0.00	2,165,452.66	2,165,452.66	0.00
10 01 01	DESPACHO DE LA DIRECCION DE DESARROLLO MUNICIPAL	605,591.21	302,327.05	0.00	907,918.26	907,918.26	0.00
10 01 02	DEPARTAMENTO DE PLANEACION	1,299,598.46	-173,301.55	0.00	1,126,296.91	1,126,296.91	0.00
10 01 04	DEPARTAMENTO DE DESARROLLO RURAL	167,377.89	-36,140.40	0.00	131,237.49	131,237.49	0.00
11	ORGANISMOS PUBLICOS DESCENTRALIZADOS	6,199,357.83	3,517,487.27	0.00	9,716,845.10	9,716,845.10	0.00
11 01	ORGANISMOS PUBLICOS DESCENTRALIZADOS	6,199,357.83	3,517,487.27	0.00	9,716,845.10	9,716,845.10	0.00
11 01 01	DIF MUNICIPAL	0.00	14,439,890.10	13,102.56	14,332,429.19	7,808,718.00	107,460.91
12	OBRA PUBLICA E INVERSION	0.00	14,439,890.10	13,102.56	14,332,429.19	7,808,718.00	107,460.91
12 01	OBRA PUBLICA	0.00	14,439,890.10	13,102.56	14,332,429.19	7,808,718.00	107,460.91
12 01 02	OBRA PUBLICA EN EJECUCION	0.00	14,439,890.10	13,102.56	14,332,429.19	7,808,718.00	107,460.91
13	DEUDA PUBLICA	1,804,467.32	-249,277.50	-8,131,370.11	9,686,559.93	2,194,851.50	-8,131,370.11
13 01	DEUDA PUBLICA	1,804,467.32	-249,277.50	-8,131,370.11	9,686,559.93	2,194,851.50	-8,131,370.11
13 01 01	DEUDA PUBLICA	1,804,467.32	-249,277.50	-8,131,370.11	9,686,559.93	2,194,851.50	-8,131,370.11
14	TRANSFERENCIAS, SUBSIDIOS Y AYUDAS	625,797.08	-170,603.08	0.00	455,194.00	416,794.00	0.00
14 03	AYUDAS	625,797.08	-170,603.08	0.00	455,194.00	416,794.00	0.00
14 03 01	AYUDAS SOCIALES A PERSONAS	625,797.08	-170,603.08	0.00	455,194.00	416,794.00	0.00
TOTAL DEL GASTO:		103,128,185.33	7,163,991.10	-5,349,114.41	115,546,932.49	100,037,939.65	-5,254,756.06